



## CONTENTS


- メディカルスタッフのための疾患講座  
食道運動障害(アカラシアなど) ..... 栗林志行, 他 125
  
- 私の治療方針  
嚥下障害における倫理的ジレンマのある症例  
症例提示  ..... 岡本圭史, 藤島一郎 133  
リハビリテーション科医の立場から ..... 大熊るり 135  
耳鼻咽喉科医の立場から ..... 岩永 健 138  
言語聴覚士の立場から ..... 福岡達之 141  
実際に行った治療と経過 ..... 岡本圭史, 藤島一郎 144
  
- アーカイブ  
Crossing inputs of the superior laryngeal nerve afferents  
to medullary swallowing-related neurons in the cat ..... 解説: 梅崎俊郎 148
  
- 知っておきたい嚥下訓練  
バキューム嚥下  ..... 國枝顕二郎, 藤島一郎 157
  
- 嚥下機能の評価法の検証  
嚥下食道期の評価法 ..... 青山 圭, 他 165
  
- ベーシックサイエンス  
食道運動を支配する腸管神経叢について ..... 平野 愛, 香取幸夫 172
  
- 1枚の写真 ..... 唐帆健浩, 雪野広樹 177
  
- 書評  
『疾患別 嚥下障害』 ..... 二藤隆春 179



## 日本嚥下医学会ロゴマークについて

日本嚥下医学会の英語表記 The Society of Swallowing and Dysphagia of Japan の4つの頭文字 SSDJ をとって燕(つばめ)をイメージしたデザインになっています。2つのSで翼をDとJで頭部と体部をイメージしています。洋の東西を問わず、嚥下することを燕が飲み込むさまを見て連想したのかもしれないという思いを馳せながらデザインしたものです。背景には人間の小宇宙を意味するとされる五芒星が配されています。(梅崎俊郎)

### 原著 論文

- 健常高齢者の嚥下における舌骨下筋群の筋活動時間の検討…… 佐藤豊展, 他 180
- 全身麻酔下手術症例の術前兵頭スコアと術後嚥下機能の関連についての検討  
— 当院における周術期の誤嚥性肺炎予防プログラムの取り組み—  
…………… 川浦 僚, 他 189
- 輪状咽頭筋の協調不全が疑われた食道入口部通過不全に対して  
バルーン嚥下同期引き抜き法が有効であった延髄外側症候群の1症例   
…………… 岡本圭史, 他 198

会告—— 121

日本嚥下医学会嚥下機能評価研修会のご案内—— 121

動画サイトのご案内—— 124

日本嚥下医学会の認定する嚥下相談医等制度について—— 206

日本嚥下医学会認定嚥下相談医等制度運用規則—— 208

インフォメーション—— 210

投稿規定—— 211

バックナンバー—— 216

日本嚥下医学会入会申込書—— 218

日本嚥下医学会変更届—— 219

購読申込書—— 220

 : 動画配信付き